




# Danmarks Biblioteksforening 2014

**Undersøgelse af studerendes digitale præferencer og brug  
af biblioteket, juni 2014**





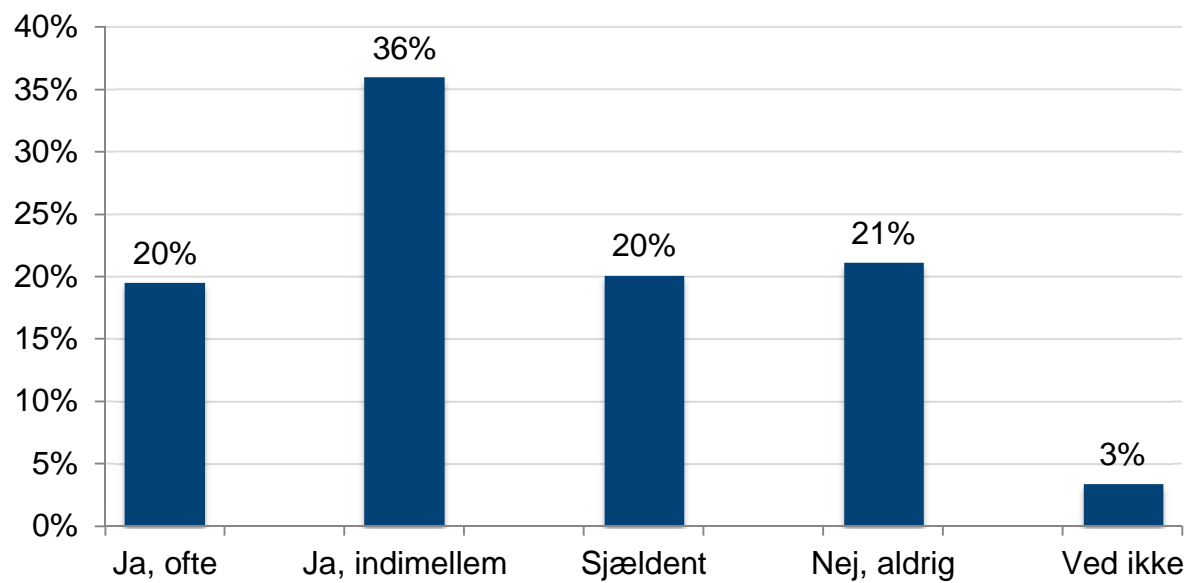
## Om undersøgelsen

- ▶ **Denne præsentation og resultater fra undersøgelsen må kun offentliggøres med følgende kildeangivelse:  $\hat{I}$  Epinion og Moos-Bjerre Analyse for Tænk tanken Fremtidens Biblioteker**
- ▶ Præsentationen viser undersøgelsens hovedresultater
- ▶ Grundlaget er spørgeskemabesvarelser fra 506 studerende på videregående uddannelser
- ▶ Interviewene er gennemført i perioden 28. maj . 23. juni 2014
- ▶ Moos-Bjerre Analyse har gennemført dataindsamlingen blandt studerende på videregående uddannelser som en webbaseret undersøgelse på Epinion og Moos-Bjerrers respektive danmarkspaneler
- ▶ Moos-Bjerre Analyse har for Tænk tanken Fremtidens Biblioteker foretaget analyserne og beskrevet resultaterne



## 41 % af de studerende bruger kun sjældent eller aldrig digitale lærebøger

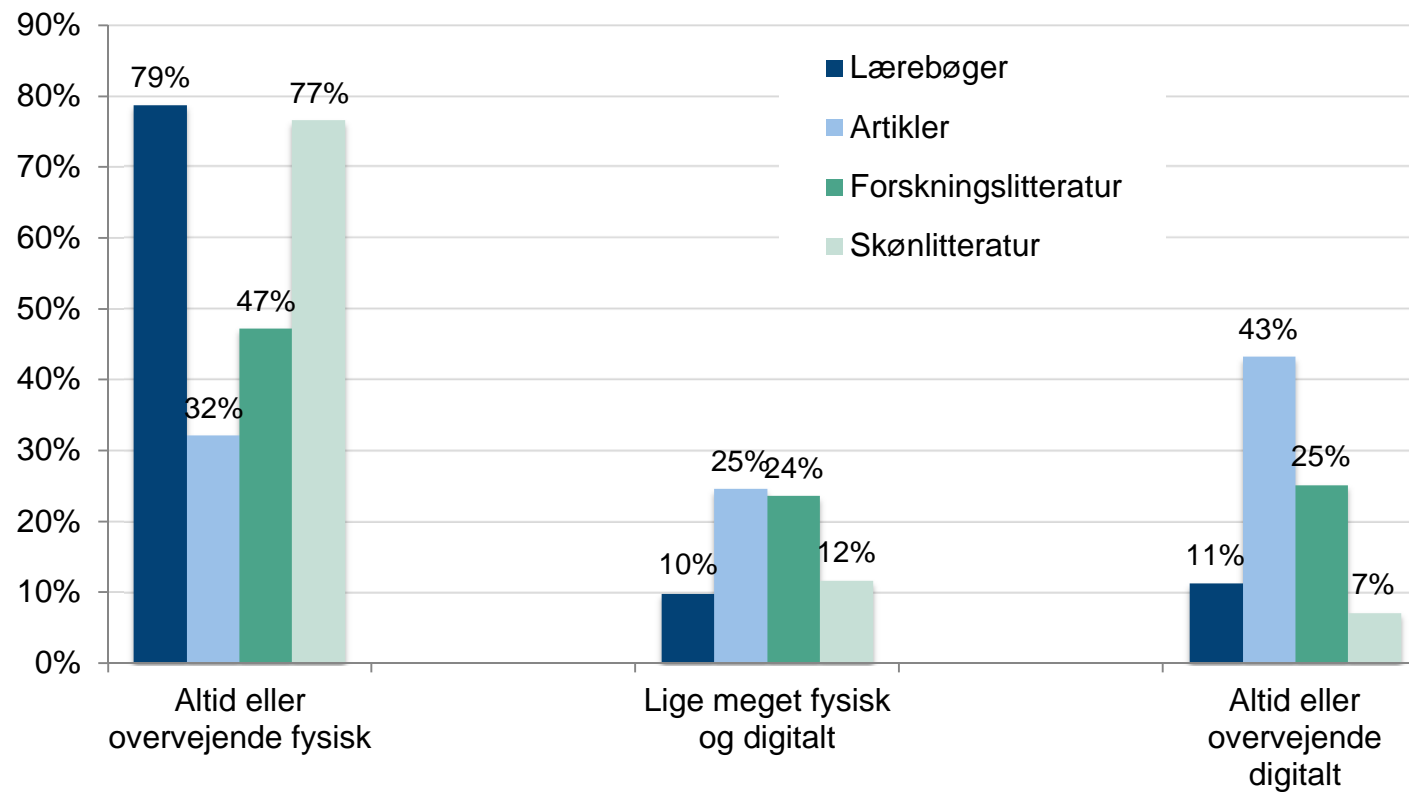
Har du på din uddannelse eller dit studie benyttet digitale lærebøger?





## Studerende foretrækker stadig fysiske materialer

Andel, der foretrækker at læse følgende typer litteratur i fysisk form (bog, udskrift mv.) eller i elektronisk form (fx tablet, e-bogslæser, smartphone, computer)





## Studerende foretrækker stadig fysiske materialer

- ▶ Særligt skønlitteratur (77 %) og lærebøger foretrækkes i fysisk form (79 %)
- ▶ Artikler foretrækkes som det eneste litterære kilde af flere i digital form (43 %) end i fysisk form (32 %)



## **Mandlige studerende er dobbelt så digitale som kvindelige studerende i deres præferencer for studiematerialer**

- ▶ Mænd er næsten dobbelt så digitale som kvinder i præferencen for artikler
  - “ 57 % af de mandlige studerende og 32 % af de kvindelige foretrækker artikler i digital form
  
- ▶ Mænd er næsten dobbelt så digitale som kvinder i præferencen for forskningslitteratur
  - “ 35 % af de mandlige studerende og 18 % af de kvindelige foretrækker forskningslitteratur i digital form



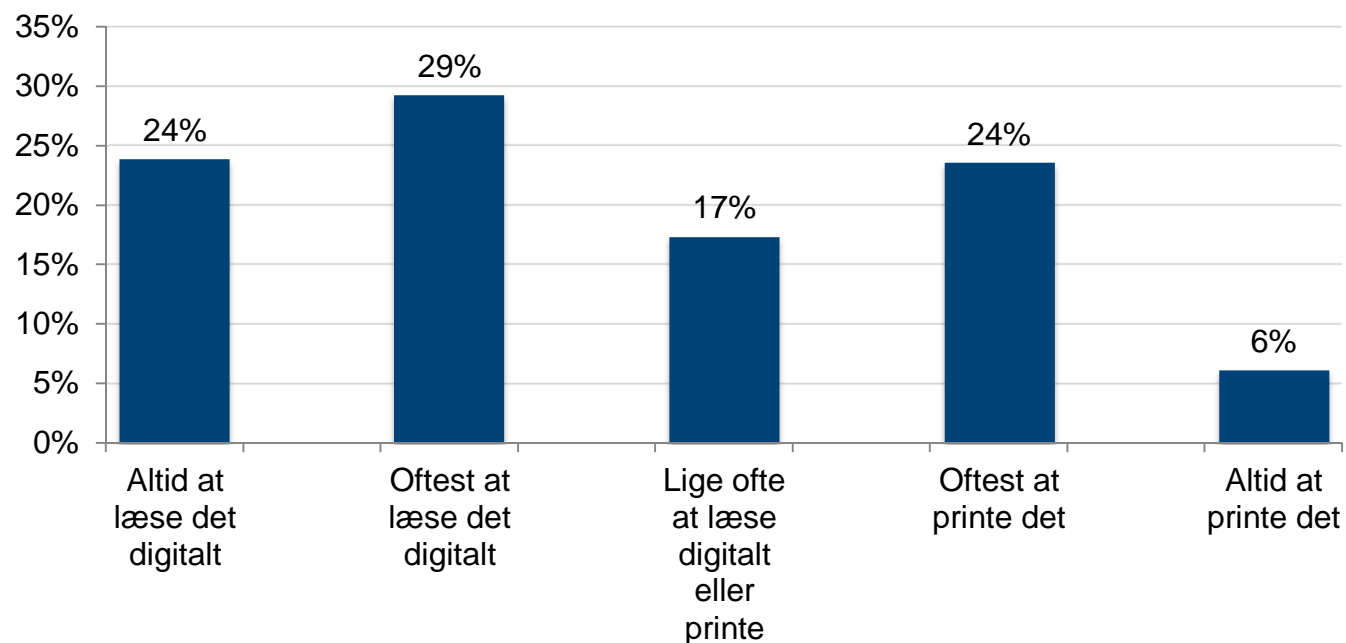
## **Mandlige studerende er dobbelt så digitale som kvindelige studerende i deres præferencer for studiematerialer**

- . men begge foretrækker lærebøger og skønlitteratur i fysisk form
  
- ▶ Mænd er tre gange så digitale som kvinder i præferencen for lærebøger
  - “ 18 % af de mandlige studerende og 6 % af de kvindelige foretrækker lærebøger i digital form
  
- ▶ Mænd er næsten dobbelt så digitale som kvinder i præferencen for skønlitteratur
  - “ Kun 10 % af de mandlige studerende og 6 % af de kvindelige foretrækker skønlitteratur i digital form



## 30 % af de studerende printer næsten altid digitale materialer

Hvis studiemateriale som eksempelvis en artikel kun foreligger i digital form, foretrækker du da at læse den i elektronisk form eller at printe den?







## **Mandlige studerende printer sjældnere digitale materialer ud end kvindelige studerende**

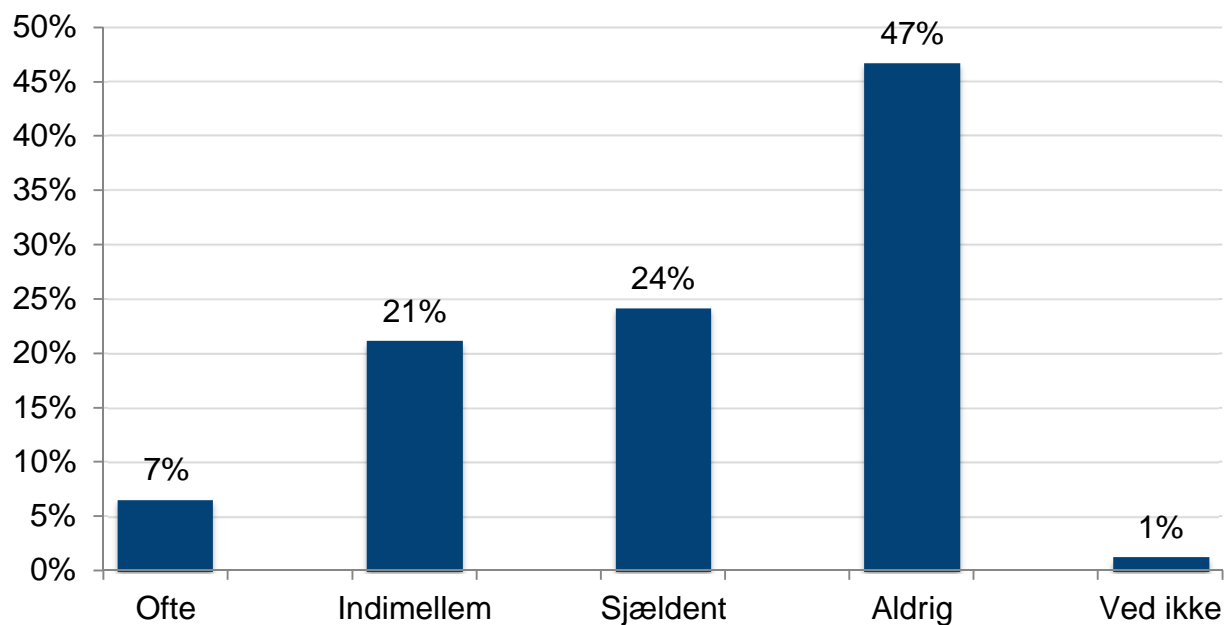
- ▶ Hvis studiemateriale som eksempelvis en artikel kun foreligger i digital form, foretrækker 68 % af mændene oftest eller altid at læse den digitalt fremfor at printe den.
- ▶ Den tilsvarende andel blandt de kvindelige studerende er 41 %
- ▶ Blandt alle studerende vælger 53 % ofte eller altid at læse materialet digitalt



## 70.000 studerende på videregående uddannelser bruger jævnligt folkebiblioteket som ramme for deres studier

- ▶ 28 % af de studerende på videregående uddannelser svarende til ca. 70.000 har svaret, at de gør det ofte eller indimellem. Her ud over gør 24 % det en sjælden gang imellem.

Hvor ofte bruger du folkebiblioteket til gruppearbejde, studieplads og/eller læseplads?





## Kvindelige studerende brugere oftere end mandlige folkebiblioteket til deres studie

- ▶ 37 % af de kvindelige studerendes bruger ofte eller indimellem **folke**biblioteket som læsesal, studieplads eller til gruppearbejde
  - “ 26 % bruger det sjældent
  - “ 39 % bruger det aldrig
  
- ▶ 21 % af de mandlige studerende bruger ofte eller indimellem **folke**biblioteket som læsesal, studieplads eller til gruppearbejde
  - “ 22 % bruger det sjældent
  - “ 57 % bruger det aldrig